


Nosaukums	``Zilbju mīklas``
Mērķis	Nostiprināt zināšanas par jēdzieniem ``vārds``, ``zilbe``.
Uzdevumi	<ol style="list-style-type: none"> 1. Pilnveidot vārda analīzes un sintēzes iemaņas. 2. Vingrināties lasītprasmes iemaņās. 3. Rosināt bērnus rakstītprasmes pamatu apguvei. 4. Attīstīt uzmanību, koncentrēšanās spējas.
Mērķgrupa	Pirmsskolas vecums, bērni 6-7 gadi
Materiāls	Laminētas uzdevumu lapas ar dažādiem attēliem, zilbju kartītes, flomāsteri.
Pielietojums	<p>Bērns nosauc attēlā redzamo priekšmetu vai dzīvu būtni, daļa vārdu zilbēs. Zem attēliem ar flomāsteru uzraksta vārda pirmo zilbi. Vingrinās izlasīt jauno vārdu.</p> <p>Otrs variants: bērns neraksta, bet četrstūrī zem attēla novieto atbilstošo zilbju kartīti.</p>
Sasniegtais rezultāts	<p>Bērni nostiprina jēdzienus ``zilbe``, ``vārds``.</p> <p>Vingrinās lasīt- rakstīt prasmē.</p> <p>Nostiprina burtu apguvi.</p> <p>Paplašina aktīvo vārdu krājumu.</p> <p>Vingrina redzes lauku.</p> <p>Gūst pozitīvas emocijas.</p>

Materiālu sagatavojusi logopēde Nellija Niklase

No pirmajām zilbēm veido jaunus vārdus!



No pirmajām zilbēm veido jaunus vārdus!



—



—



—



No pirmajām zilbēm veido jaunus vārdus!



—








—



—



No pirmajām zīlēm veido jaunus vārdus!



MĀ	JA	RO	ZE
TAU	RE	BUM	BA
RO	KA	DE	JA

PŪ	CE	VĀ	LO	DZE
SU	LA	VĀ	VE	RE
MĀ	SA	PŪ	PĒ	DIS

Ma pirmsimā cēkāt ar šīm kartiņām vārdu.



□ — □



□ — □



□ — □

PŪ CE SU LA
MĀ SA

Ma pirmsimā cēkāt ar šīm kartiņām vārdu.



□ — □



□ — □



□ — □

MĀ JA TAU RE
RO KA

Ma pirmsimā cēkāt ar šīm kartiņām vārdu.



VĀ LO DĒ



□ — □ — □



□ — □ — □